



by WILLER mobi

# SNOW BUS

SKI RESORT BUS スノーバス

## 予約ガイド



# — 目 次 —

アプリダウンロード・会員登録 . . . . P3

新規予約方法 . . . . P7

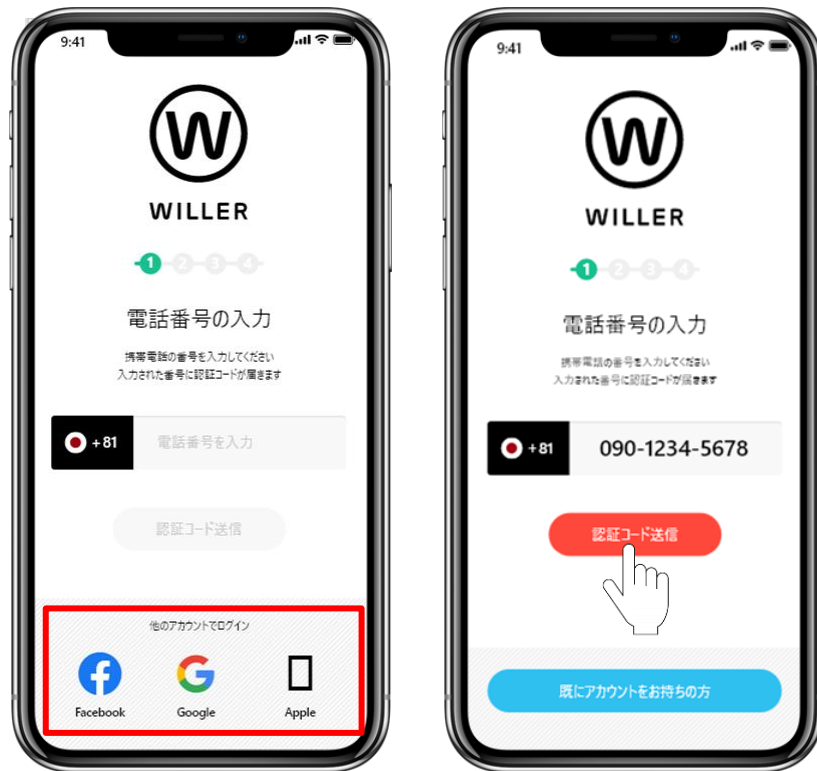
予約の確認・キャンセル . . . . P15

アプリダウンロード・会員登録

# ①QRコードを読み取り、アプリをダウンロード



## ②電話番号を入力し「認証コード送信」をクリック



Facebook、Google、Appleのアカウントを使用して  
当アプリにログインいただくことも可能です。

### ③SMSで届いた認証コード6桁を入力し 「会員登録へ進む」をクリック



## ④ 会員登録情報を入力し「登録」をクリック

### ▼ 会員登録情報

- ・ 氏名（漢字・かな） ※必須
- ・ 性別 ※任意
- ・ 生年月日 ※任意
- ・ 国 ※任意
- ・ 都道府県 ※任意
- ・ 市町村区 ※任意
- ・ メールアドレス ※必須



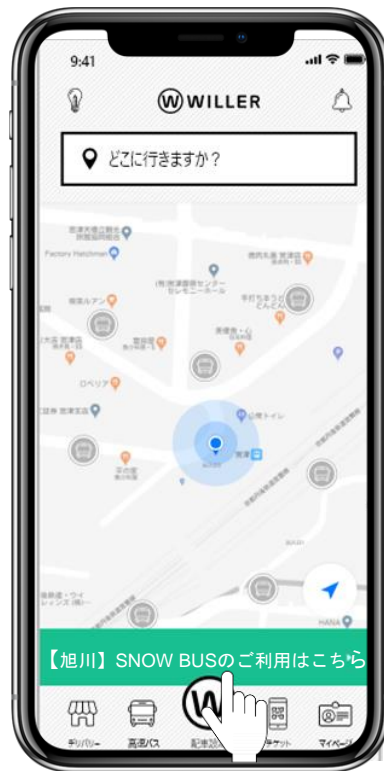
# 新規予約方法



# ①TOP「配車設定」画面より 「【旭川】SNOW BUSのご利用はこちら」を クリック

「【旭川】SNOW BUSご利用はこちら」の緑色のバーは  
お客様が北海道にいらっしゃる場合のみ表示されます。  
(スマートフォンのGPSで現在地を認識しますので、  
GPSはオンにした状態でご利用下さい。)

北海道エリア外ではご予約いただけません。  
北海道に着いてからご予約ください。



## ②SNOW BUSページにて予約の流れ・旅行条件書を確認後、「新規予約はこちら」をクリック

本商品は、募集型企画旅行となります。  
必ず旅行条件書をご確認の上、ご予約いただきますよう、お願いします。



### ③希望の乗車地、降車地、乗降日時を プルダウンより選択し「検索」をクリック

#### ▼選択可能な乗降地

- ・星野リゾートOMO7
- ・ホテルクレセント旭川
- ・アートホテル旭川
- ・旭川トーヨーホテル
- ・プレミアムホテルCABIN旭川
- ・ホテルウィングインターナショナル旭川
- ・スマイルホテル旭川



- ・ウパシの森
- ・鷹栖スノーパーク（助安農場）
- ・キャンモアスキービレッジ
- ・ひっふスキー場
- ・サンタプレゼントパーク

- ・旭山動物園
- ・高砂酒造



- ・あわひかわラーメン村
- ・男山酒造り資料館
- ・旭川デザインセンター



## ④希望便を選択し、利用者情報を入力後 利用規約・プライバシーポリシーを確認の上 同意するボタンをチェック「予約内容を 確認する」をクリック

### ▼利用者情報（すべて**必須**です）

- ・乗車代表者氏名
- ・連絡用メールアドレス

※予約確定後、出発時間や到着時間をメールにてお知らせします。  
必ずご確認いただけるメールアドレスを入力ください。

- ・電話番号

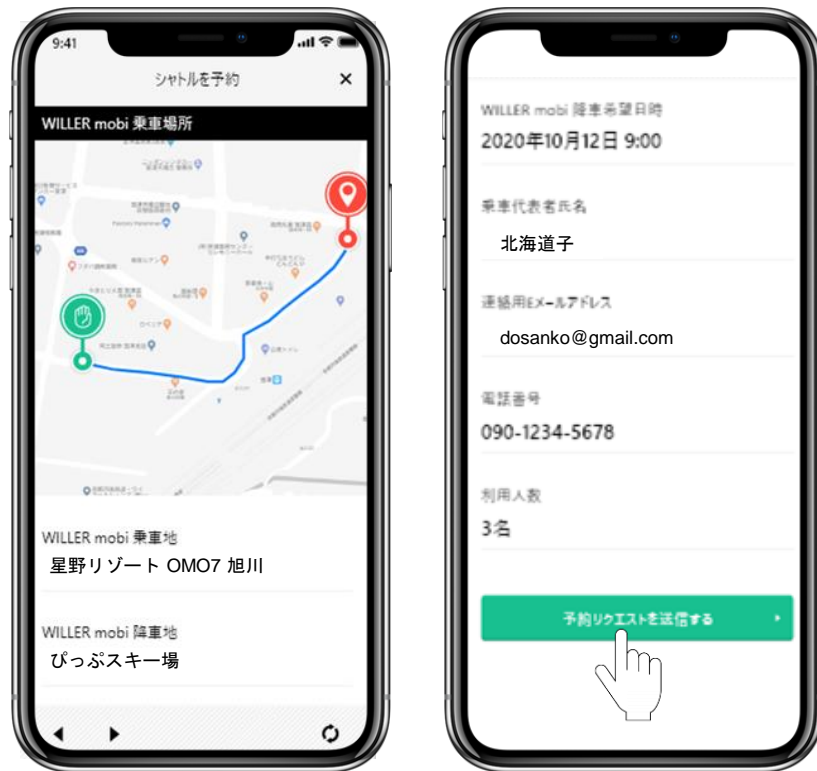
※当日ドライバーよりご連絡させて頂く場合がございます。

- ・利用人数

The image shows a smartphone screen displaying a booking form. The form has the following sections:

- 乗車代表者氏名** (乗車) [必須]: A text input field with the placeholder "氏名を入力してください".
- 連絡用メールアドレス** (必須): A text input field with the placeholder "Eメールアドレスを入力してください".
- 電話番号 (ハイフンなし)** (必須): A text input field with the placeholder "例: 09012345678".
- 利用人数** (必須): A dropdown menu with the placeholder "ご利用人数を選択してください".
- Two radio button options: "利用規約に同意する" and "プライバシーポリシーに同意する".
- A large grey button at the bottom labeled "予約内容を確認する". A hand icon is pointing at this button.

## ⑥ 予約内容を確認後「予約リクエストを送信する」をクリック



## ⑦予約リクエスト受付完了画面より 予約確定時刻を確認

こちらに表示された時間に予約が確定します。  
予約が確定しましたら、決定した出発時間・  
到着時間をメールにてお知らせします。



# 予約の確認・キャンセル

# ①TOP「配車設定」画面より 「【旭川】 SNOW BUSご利用はこちら」を クリック

「【旭川】 SNOW BUSご利用はこちら」の緑色のバーは  
お客様が北海道にいらっしゃる場合のみ表示されます。  
(スマートフォンのGPSで現在地を認識しますので、  
GPSはオンにした状態でご利用下さい。)

※北海道エリア外では予約・確認・キャンセルの操作ができません。





## ②SNOW BUSページの「予約の確認はこちら」をクリックし、予約番号とメールアドレスを入力後「確認」をクリック



### ③ 予約内容を確認

予約内容の変更やキャンセルをされる場合は  
「予約変更」「キャンセル」をクリックし  
操作をお願いします。

